

# WALL PANEL VD4

Excelentes paredes decorativas para residenciales y comerciales, diseñada para exteriores e interiores con una colocación sobre muros livianos, metálicos de madera o concreto, utilizados en chimeneas, saunas, fachadas, cabañas, cocinas y más.

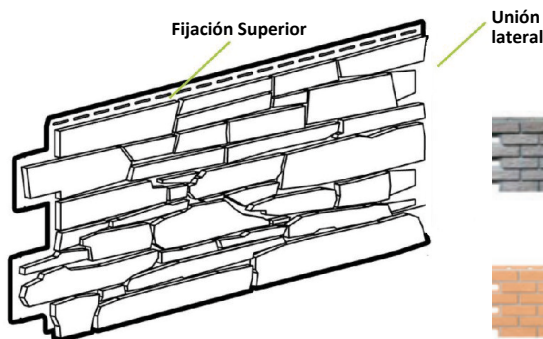


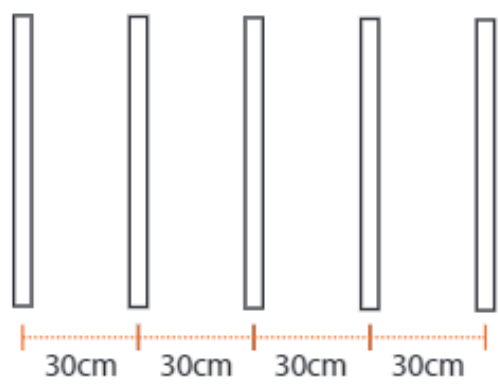
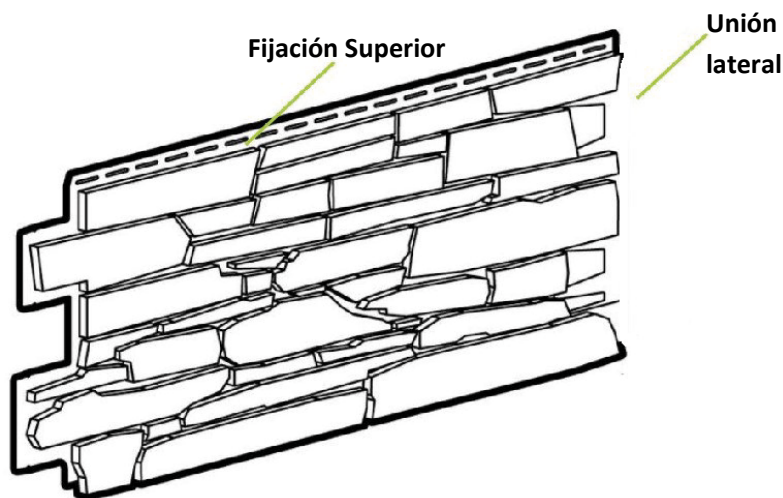
## MEDIDAS

Ancho	40.5cm
Largo	1.12cm
Cubrimiento	0.45m <sup>2</sup>
Peso	1.57kg
m <sup>2</sup>	0.385m <sup>2</sup>
1 m <sup>2</sup>	2.6 m <sup>2</sup>
Rango temperatura	-40c - 60c

## CERTIFICACIONES

	Sistema de gestión ambiental Certificado INTE/ISO 14001:2015
	Sistema d Gestión de Calidad Certificado INTE/ISO 9001:2015
	Gestor Autorizado Gestión de Residuos MS-DPRSA-USA-RG-A-042-2020
ASTM D4226 Impacto	4.91





Los listones de madera o metal deben ir a las medidas indicadas. Los Wall Panel deben ir apoyados de tres listones y deben ser fijados sobre los mismos.

## GARANTÍA Y RECOMENDACIONES

La instalación solo puede ser realizada por un profesional certificado por PROTEJA. Las recomendaciones dadas aquí, no sustituye la responsabilidad del ingeniero responsable. Proteja no asume responsabilidad por un mal uso del producto, errónea manipulación del mismo o utilización de materiales diferentes a los complementarios sugeridos.